



ІНСТРУКЦІЯ КОРИСТУВАЧА



GAMING KEYBOARD GAMING 8700 BACKLIT

Вітаємо вас з придбанням клавіатури TM REAL-EL!

АВТОРСЬКЕ ПРАВО

© 2023. ENEL GROUP OU.

Ця Інструкція та інформація, що міститься у ній, захищені авторським правом. Усі права застережені.

ТОРГОВЕЛЬНІ МАРКИ

Усі торговельні марки є власністю їх законних власників.

ЗАХОДИ БЕЗПЕКИ

- Оберегайте пристрій від впливу підвищеної вологості, пилу та дії високих температур.
- Не використовуйте для протирання бензин, спирти або інші розчинники, бо вони можуть пошкодити декоративну поверхню. Для чищення використовуйте м'яку суху тканину.
- Не допускайте механічної дії на виріб.
- Не розбирайте пристрій і не ремонтуйте його самостійно.

КОМПЛЕКТНІСТЬ

- Клавіатура – 1 шт.
- Інструкція користувача – 1 шт.
- Гарантійний талон – 1 шт.


ОСОБЛИВОСТІ

- Ергономічний ігровий дизайн
- Багатокольорове підсвічування клавіш, наявність режиму "дихання"
- Металева основа
- Високоякісна мембрана
- Комфортний тихий і чіткий хід клавіш
- 12 Fn кнопок швидкого доступу до Windows, Інтернету та Мультимедіа
- Кабель в тканинному обплетенні



СИСТЕМНІ ВИМОГИ

- ОС Windows.
- Вільний порт USB.

ПІДГОТОВКА ДО РОБОТИ

- Під'єднайте клавіатуру до вільного USB-порту ПК, ПК автоматично розпізнає її.
 - Для активації функції Winlock слід одночасно натиснути клавіші Fn та .
- Повторне натиснення цих клавіш вимикає функцію Winlock.

ОПИС ФУНКЦІЙ КНОПОК ШВИДКОГО ДОСТУПУ

Fn + F1 	Запустити медіа-програвач	Fn + F7 	Відтворення/Пауза
Fn + F2 	Зменшити рівень гучності	Fn + F8 	Перейти до наступного треку
Fn + F3 	Збільшити рівень гучності	Fn + F9 	Запустити поштову програму
Fn + F4 	Вимкнути звук	Fn + F10 	Відкрити дом. інтернет-сторінку
Fn + F5 	Вимкнути медіа-програвач	Fn + F11 	Блокувати усі клавіші
Fn + F6 	Перейти до попередн. треку	Fn + F12 	Калькулятор

ПІДГОТОВКА ДО РОБОТИ

- Під'єднайте клавіатуру до вільного USB-порту ПК.
- Після підключення пристрою до USB-порту, ПК автоматично розпізнає його.

ДОДАТКОВІ РЕЖИМИ

FN + W – WSAD змінюються місцями ↑ ↓ ← →
 FN + Win – Блокування кнопки WIN

Режими підсвічування

FN + 1 – Дихання
 FN + 2 – Постійне підсвічування
 FN + 3 – Реагування - підсвічування окремих клавіш при натисканні
 ON/OFF або FN + Prt Sc – Вмикання / вимикання підсвічування
 FN + Scroll LOCK – Перемикання режимів підсвічування

Регулювання в режимі постійного підсвічування:

FN + Page up – Збільшення яскравості
 FN + ↑ – Збільшення яскравості
 FN + Page Down – Зменшення яскравості
 FN + ↓ – Зменшення яскра яскравості

Регулювання в режимі дихання:

FN + → – Збільшення швидкості ефекту дихання
 FN + ← – Зменшення швидкості ефекту дихання

Регулювання режиму Реагування:

FN + → – Збільшення швидкості реагування
 FN + ← – Зменшення швидкості реагування

ТЕХНІЧНІ ХАРАКТЕРИСТИКИ

Характеристики	Значення
Кількість клавіш	104
Додаткові клавіші	12 Fn
Сумісність з ОС	Windows
Інтерфейс	USB
Напрацювання на відмову	понад 20 млн. натискань
Розміри	442 × 40 × 138 мм
Вага	840 ± 5 г

Примітки:

- Наведені в таблиці технічні характеристики є довідковими і не можуть бути підставою для претензій.
- Продукція ТМ REAL-EL постійно удосконалюється. З цієї причини комплектність та технічні характеристики може бути змінено без попереднього повідомлення.



Постачальник/імпортер в Україні: ТОВ «СВЕН Центр», 08400, Київська область, м. Переяслав, вул. Героїв Дніпра, 31, тел. (044) 233-65-89/98, сайт www.real-el.ua

Призначення, споживчі властивості та відомості про безпеку товару дивіться в Інструкції користувача або на сайті. Умови гарантійного обслуговування дивіться в Гарантійному талоні або на сайті. Гарантійний термін: 12 міс. Строк служби: 2 роки. Товар має висновок ДСЕЕ. Шкідливих речовин не містить. Є безпечним за умови використання за призначенням. Зберігати в сухому місці. Виробник: «Енел Груп ОУ», Харью мааконд, Рае валд, Йюрі алевик, Арукюла тее 55а, 75301, Естонія.

Manufacturer: ENEL GROUP OU, Harju maakond, Rae vald, Jüri alevik, Aruküla tee 55a, 75301, Estonia.
® Registered Trademark of ENEL GROUP OU. Estonia.